

たねえらび

YAMATO NOEN
CHOOSE the SEED

No. 11

2020 春号

そだてる楽しさ
あじわう美味しさ

F1シルクロード

特集

大和農園

こだわりメロン 1

この春のイチオシ品種 3

- キュウリ●とうもろこし●キャベツ
- スイカラインナップ

ひと味違う!と注目の的!?

直売所にどうぞ! 5

- ミニトマト●フルーツパプリカ
- 食用ホオズキ●ブロッコリー●オクラ
- 二十日だいこん●カボチャ

大和農園の定番品種 7

春の苗

実生苗/接木苗 12



株式
会社

大和農園

今回こそあの品種に挑戦を!




育てやすく、たくさん収穫できる!

F₁シルクロード

■栽培適期表 (近畿標準)

栽培型	月	1	2	3	4	5	6	7	8	9	10	11	12
ハウス													
トンネル													
露地													
ハウス抑制													

100粒	5,000円
8粒	500円



おすすめポイント

①うどんこ病に強い!



他社品種



シルクロード

②連続着果可能!



③皮際まで
しっかり甘い♥



アールタイプ的美丽なネットが自慢 F₁ナポリ

100粒	5,000円
8粒	500円

■栽培適期表 (近畿標準)

栽培型	月	1	2	3	4	5	6	7	8	9	10	11	12
ハウス													
トンネル													
露地													
ハウス抑制													



つる割病に強く
露地栽培に!

F₁マラカス



100粒	5,000円
8粒	500円

■栽培適期表 (近畿標準)

栽培型	月	1	2	3	4	5	6	7	8	9	10	11	12
ハウス													
トンネル													
露地													
ハウス抑制													

肥大カピカイチ! 大玉狙いの方にオススメ! F₁エメラルド

100粒	5,000円
8粒	500円

■栽培適期表 (近畿標準)

栽培型	月	1	2	3	4	5	6	7	8	9	10	11	12
ハウス													
トンネル													
露地													
ハウス抑制													



大和農園 F₁


こだわりメロン!!

おすすめポイント


フルーツ盛りやカット需要にも対応!!

F₁ゴールデンテイス

①1株からたくさん
穫れる!!!!!!



②完熟すると、手で
皮がむけちゃうんです



③収穫タイミングは
果皮のヒビで判断してね😊



サクサク食感を
楽しみたいなら

トロツと感を
楽しみたいなら

■栽培適期表 (近畿標準)

栽培型	月	1	2	3	4	5	6	7	8	9	10	11	12
ハウス					●	●	●	●	●	●	●	●	●
トンネル 露地					●	●	●	●	●	●	●	●	●
ハウス抑制									●	●	●	●	●

100粒 5,200円
小袋(8粒) 500円

育てやすく甘さも大満足!

F₁ハスキー

＼おどろきの糖度!!／



■栽培適期表 (近畿標準)

栽培型	月	1	2	3	4	5	6	7	8	9	10	11	12
ハウス					●	●	●	●	●	●	●	●	●
トンネル 露地					●	●	●	●	●	●	●	●	●
ハウス抑制									●	●	●	●	●

100粒 5,200円
8粒 500円

育てやすいお手軽メロン

F₁アスコット



■栽培適期表 (近畿標準)

栽培型	月	1	2	3	4	5	6	7	8	9	10	11	12
ハウス					●	●	●	●	●	●	●	●	●
トンネル 露地					●	●	●	●	●	●	●	●	●
ハウス抑制									●	●	●	●	●

100粒 4,900円
8粒 500円

摘果メロンを使ったレシピにも挑戦!

サッパリサラダ



材料：(2人分)

摘果メロン 3~4個
きゅうり 3分の1本
ミニトマト 2個
玉ねぎ 4分の1個
和風ドレッシング 大さじ1
塩・コショウ 少々

手順

1. メロンを3cmくらいの輪切りに切り落とし、外皮と種を取り除く。
2. 幅2mmくらいに薄くスライスする。
3. 沸騰したお湯に塩一つまみを入れ、メロンを中火で茹でる。透明になったらザルに取り、冷ます。
4. きゅうり(千切り)、ミニトマト(縦に4分割)、玉ねぎスライスをボウルに入れる。
5. ボウルに水を入れ塩を一つまみ。きゅうり・ミニトマト・玉ねぎを15分ほど漬けておく。3の工程の間に行う。
6. 3のメロンが冷めたら5の具材とドレッシングを入れて混ぜ、完成。好みで塩・コショウを入れても良い。
7. 器に盛り付けて完成。お好みでいりごまをかける。

冬瓜風煮



材料：(5人分)

摘果メロン 4~5個
鶏ひき肉 200g
椎茸(できれば生) 2~3枚
塩・コショウ 少々
おろしショウガ 適量
おろしニンニク(お好みで) 適量
油(炒め用) 適量
水溶き片栗粉 適量
水(スープ用) 鍋のメロンがかぶるくらい

手順

1. メロンは外皮と種を取り除き、3~4cm角に切り分ける。椎茸はカサの部分を5mm幅の細切りにする。
2. フライパンに油・ショウガ・ニンニクを入れ、香りが立つまで弱火でゆっくり炒める。
3. 香りが立ったら火を強火にし、ひき肉を入れてさっと炒める。
4. 鍋にメロンを入れ、ひたひたになる位の水を入れて煮る。
5. メロンに串がスッと入るくらいに煮込んだら、椎茸・ひき肉を入れ、塩・コショウで味を調える。
6. 味が決まったら、水溶き片栗粉でトロミをつけたら完成。

キュウリ

生だけでなく焼くも煮るもよし!
新感覚キュウリ

NEW

F₁わんぱく坊主

350粒	8,400円
100粒	2,880円
10粒	400円



- ①半白、白イボの短形太キュウリ。
- ②果長12cm、果重100g程度、太さ3.5cmで肩の形良く円筒形。
- ③キュウリ独特のシャキッとした歯触りと柔らかな肉質を兼ね備えている。

■栽培適期表 (近畿標準)

栽培型	月	1	2	3	4	5	6	7	8	9	10	11	12
ハウス		●	●	●	●	●	●	●	●	●	●	●	●
トンネル		●	●	●	●	●	●	●	●	●	●	●	●
露地				●	●	●	●	●	●	●	●	●	●
抑制								●	●	●	●	●	●

ともろこし

これまでのもち種と
甘みを比べてみてください!

もちもち太郎 パープル/バイカラー



1dl (約300粒)	1,500円
20ml	350円

パープル

- ①穂重は約200g、穂長は約20cmで甘味もモチ感も強い。
- ②播種後約80～85日が収穫目安。
- ③草丈は2m以上になる。

バイカラー

- ①穂重は約220g、穂長は約22cmで甘味もモチ感のバランスが良い。
- ②紫粒の発生率は35%前後で播種後約80～85日が収穫目安。
- ③草丈は2m以上、根張りが良いため倒伏には強い。
- ④パープル種と比較して粒は大きく、充実も極めて良い。

■栽培適期表

地域	月	4	5	6	7	8	9
一般地		●	●	●	●	●	●

夏にぴったり☆

もちもちプリン



- ①茹でたもちもち太郎2本分の粒をミキサーにかけペースト状にし、ザルでこす。
- ②牛乳200ccを加えて混ぜ、大さじ1のお湯で溶かしたゼラチン5gを加えてさらに混ぜる。
- ③容器に移して冷蔵庫で3時間程度冷やして完成!!

もちもち食感が癖になる!

いももち



- ①茹でたもちもち太郎1本分の粒、茹でたジャガイモ1個をすり鉢でつぶし、マヨネーズ・片栗粉各大さじ3ずつ加えて混ぜる。
- ②お好みでもちトウモロコシの粒を加えて混ぜ、成形し、油を引いたフライパンで焼き目が付くまで焼いたら完成!!

キャベツ

肥大しやすく、育てやすい極早生種!!!

むらさき まる

F₁紫丸

- ①低温結球性に優れた色鮮やかな紫キャベツ。内部の発色も良い!
- ②夏播き年内収穫が適作型。
- ③定植後65日型の極早生種。適期収穫で1.2～1.5kgが目安。



■栽培適期表

地域	月	1	2	3	4	5	6	7	8	9	10	11	12
高冷地													
一般地				●	●	●	●	●	●	●	●	●	●
暖地		●	●	●	●	●	●	●	●	●	●	●	●

業務用・青果出荷兼用

すい せい

F₁翠青

- ①石灰欠乏等の微量元素の発生が極めて少なく、チャボ玉や尖り玉の発生も極めて少ない。
- ②萎黄病に耐病性を有する。
- ③外葉は半立性、濃緑色でやや大きめとなる。
- ④収穫目安は定植後春播きで70～75日・夏播きで65～70日、球重は1.5～1.7kgが目安。※春播きではさらなる大玉も狙える。

■栽培適期表

地域	月	1	2	3	4	5	6	7	8	9	10	11	12
高冷地													
一般地				●	●	●	●	●	●	●	●	●	●
暖地		●	●	●	●	●	●	●	●	●	●	●	●

5,000粒コート	12,500円
20ml	5,700円
10ml	2,990円
1.0ml (約170粒)	400円

中早生

オシ品種

大和農園自慢のスイカラインナップ

育てやすい!
おいしい!!

手軽に始められる
苗もご用意
しています
~p13~14

はる そう せき
F₁春爽赤 大玉 200粒 8,500円
8粒 500円

ハウス～トンネル栽培向け、
低温期の着果性に優れる!!

- ①低温少日照下での伸長性・着果性・肥大性に優れている。
- ②果実は7～9kgの正球に仕上がりがり、秀品率が高い。
- ③積算温度は1,000℃。中心糖度は12～13度。
- ④完熟収穫で「コク」のあるうまみ。

■栽培適期表 (近畿標準)

栽培型	月	1	2	3	4	5	6	7	8	9	10	11	12
露地													
ハウス													
大型トンネル													
小型トンネル													

なつ そう せき
F₁夏爽赤 大玉 200粒 8,500円
8粒 500円

暑さに強い!! パテにくい!!

- ①草勢は生育全般を通して強く、高温時期でのつるものに優れる。
- ②果実は7～9kgの正球に仕上がりがり、秀品率が高い。
- ③シャリ感強く食味に優れ、中心糖度は12～13度。
- ④積算温度1,100℃目安、果肉の縞みや果肉色のウルミが生じにくい。

■栽培適期表 (近畿標準)

栽培型	月	1	2	3	4	5	6	7	8	9	10	11	12
露地													
ハウス													
大型トンネル													
小型トンネル													

あじ
F₁味きらら 大玉 200粒 8,300円
8粒 500円

深いコクのある甘み!

- ①ハウス～露地栽培の幅広い作型に適する中生種。
- ②7月収穫で7～9kg前後に良く揃う。
- ③色ムラ無く、肉質はやや硬めに仕上がりがり、シャリ感、「コク」に富む。

■栽培適期表 (近畿標準)

栽培型	月	1	2	3	4	5	6	7	8	9	10	11	12
露地													
ハウス													
大型トンネル													
小型トンネル													

ゆめ
F₁夢きらら 大玉 200粒 8,300円
8粒 500円

日持ち性に優れる!

- ①小型トンネル～露地栽培向き品種。
- ②積算温度は1,200℃、きららシリーズ内最も硬肉。
- ③果形は正球に近く、糖度は12～13度前後。

■栽培適期表 (近畿標準)

栽培型	月	1	2	3	4	5	6	7	8	9	10	11	12
露地													
ハウス													
大型トンネル													
小型トンネル													

さんなん ぼう
F₁三男坊 大玉 200粒 8,500円
8粒 500円

肥大性Good!

- ①異常気象でも収量と品質が安定。
- ②糖度は12度前後、果実は正球～やや腰高。
- ③果重は4本2果どり栽培で7～9kg。
- ④低温着果性・肥大性に優れ、収量アップを目指す。

■栽培適期表 (近畿標準)

栽培型	月	1	2	3	4	5	6	7	8	9	10	11	12
露地													
ハウス													
大型トンネル													
小型トンネル													

まん ぜん ぼし
F₁満天星 大玉 200粒 8,500円
8粒 500円

着果性に優れ、栽培しやすい!

- ①低温伸長、着果、肥大性が優れる。
- ②果形はやや腰高形。
- ③糖度12度前後で皮際まで甘み強く、特にシャリ感が強い。
- ④6～7月出荷に適する。

■栽培適期表 (近畿標準)

栽培型	月	1	2	3	4	5	6	7	8	9	10	11	12
露地													
ハウス													
大型トンネル													
小型トンネル													

だい ま じん
F₁大魔神 大玉 200粒 7,700円
8粒 500円

見事な外観、
キレイな果肉

- ①果皮は黒緑色。果形は正球型。
- ②糖度は11～12度。果肉は濃紅桃色。
- ③果重は4本2果どり栽培で7～8kg。

■栽培適期表 (近畿標準)

栽培型	月	1	2	3	4	5	6	7	8	9	10	11	12
露地													
ハウス													
大型トンネル													
小型トンネル													

F₁サマータイム 中玉 200粒 8,100円
8粒 500円

お手ごろサイズの
中玉品種

- ①栽培適作期はトンネル～露地盛夏期向け。
- ②仕立ては4本3果どり栽培標準で3～4kg。
- ③中心糖度は12～13度、シャリ感強く食味は大玉品質。

■栽培適期表 (近畿標準)

栽培型	月	1	2	3	4	5	6	7	8	9	10	11	12
露地													
ハウス													
大型トンネル													
小型トンネル													

F₁オレンジハート 中玉 200粒 8,500円
8粒 500円

サクサク食感!
高糖度!!

- ①ハウス～小型トンネル栽培向きで、糖度は高く、13度前後で安定する。
- ②果形はやや腰高型。果肉色は山吹色。
- ③果重は4本3果どり栽培で3～4kg前後。

■栽培適期表 (近畿標準)

栽培型	月	1	2	3	4	5	6	7	8	9	10	11	12
露地													
ハウス													
大型トンネル													
小型トンネル													

みい
F₁たべて味 小玉 200粒 8,300円
8粒 500円

大玉種と同等の食味を実現!

- ①盛夏期栽培でも品質の良いものが収穫可能。
- ②熟期は一般小玉種より遅い。
- ③果実は非常に裂果しにくく、果重は2kg強で揃う。
- ④果肉は桃紅色に均一に発色。糖度は13～14度、盛夏期でも12度前後。
- ⑤一般小玉種より特に在園性・日持ち性に優れる。

■栽培適期表 (近畿標準)

栽培型	月	1	2	3	4	5	6	7	8	9	10	11	12
露地													
ハウス													
大型トンネル													
小型トンネル													

くろ
F₁黒てまり 小玉 200粒 8,100円
8粒 500円

サクサクとしたシャリ感!

- ①果重2～3kg。
- ②果皮表面に縦スジが入るのが特徴。
- ③仕立ては4～5本整枝、3～4果収穫が最も揃いやすく、品質も安定。
- ④施肥量は普通小玉種の1～2割程度増量し、初期の肥効を促す。

■栽培適期表 (近畿標準)

栽培型	月	1	2	3	4	5	6	7	8	9	10	11	12
露地													
ハウス													
大型トンネル													
小型トンネル													

こまち
F₁アジア小町 小玉 200粒 8,500円
8粒 500円

肉質しっかり高糖度!
直売所出荷におすすめ!

- ①糖度12～13度、果重3kg前後。
- ②草勢強く、着果性に優れて栽培しやすい。
- ③多ツリ栽培では1株あたり4～6果収穫可能。

■栽培適期表 (近畿標準)

栽培型	月	1	2	3	4	5	6	7	8	9	10	11	12
露地													
ハウス													
大型トンネル													
小型トンネル													

ひと味違う!と注目の的!?

直売所にどうぞ!

たくさん穫れて、栽培簡単!

フルーツパプリカ



F₁ぱぷ丸

まる レッド
イエロー
オレンジ

100粒 8,000円
小袋(8粒) 680円

- ①果重30~60g前後、果長6~8cm、直径4cm前後。収穫までの日数が開花から50日程度の極早生品種。
- ②果実サイズが小さいため連続着果による樹勢の低下が生じにくく多収が見込める。
- ③完熟果は甘みが強く生食用も可能。

プランターでも充分楽しめる😊



ハート型の果型がカワイイ♡

ミニトマト

F₁サブレ

1,000粒 17,300円
25粒 600円

- ①ミディタイプのピンク系トマト。
- ②果実は30~50g、糖度は8~9度に安定。
- ③やや腰高で果頂部が尖り、果皮は柔らかく食味が非常に良い。



■栽培適期表 (近畿標準)

栽培型	月	12	1	2	3	4	5	6	7	8	9	10	11
ハウス半促成													
トンネル													
露地早熟													
露地抑制													



■栽培適期表

栽培型	月	2	3	4	5	6	7	8	9	10	11
高冷地											
冷涼地											
一般地											
暖地											

カラフル野菜

二十日だいこん

ジャイアントルビー

プランターでも栽培できます!

- ①正円で良く揃う。
- ②ス入りや裂根が遅く、安心して栽培可能。
- ③根の太さ約2~3cmが収穫のタイミング。



20ml 655円
5ml(約400粒) 264円

■栽培適期表 (近畿標準)

地域	月	2	3	4	5	6	7	8	9	10	11	12	1
一般地													



すみれちゃん

- ①根は鮮やかな紫色。播種後35日程度で収穫できる晩生タイプ。
- ②根は球形、抽苔が遅く玉割れがしにくく、在圃性に優れる。



■栽培適期表 (近畿標準)

地域	月	2	3	4	5	6	7	8	9	10	11	12	1
一般地													

2dl 8,150円
20ml 900円
5ml 350円



あかゆきちゃん

- ①玉上部に発色する赤色が鮮やかで非常にきれい。
- ②作りやすい家庭菜園用の二十日だいこん。
- ③根の太さが約2cmで収穫のタイミング。



■栽培適期表 (近畿標準)

地域	月	2	3	4	5	6	7	8	9	10	11	12	1
一般地													

2dl 8,150円
20ml 900円
5ml 350円

食用ホオズキ

作って美味しい
高級フルーツ★

人気
継続中!



食用ほおずき
キャンディー
ランタン

キャンディー ランタン®

1,000粒コート	18,000円
100粒コート	2,160円
14粒コート	463円

(PVP) 農林水産省品種登録第26273号

栽培上の注意点

ホオズキの発芽適温は25~30℃と高温です。2月~3月頃の種まきでは温度が不足しているため、加温設備を用いることが望ましいです。夏季の乾燥を嫌うため、梅雨明け頃から敷きワラなどを用いて土壌の水分保持をはかると良いでしょう。プランターなど、生育が制限できる栽培では放任栽培も可能です。
※本品種は比較的側枝の発生が少ない品種です。草勢が低下すると分枝数は少なくなります。

栽培適期表

地域	月	2	3	4	5	6	7	8	9	10
平坦地										



苗でも販売しています。



ブロッコリー

花蕾がキレイ!!

F₁グリーンコーラル

1,000粒コート	2,730円
2,000粒	4,600円
0.5ml(約60粒)	300円



- 側枝多収種型ミニブロッコリー。
- 緑がキレイな茹であがり。
- 抗酸化作用があるとされるクロロフィルが通常の約2.5倍!*

※日本食品分析センター調べ

栽培適期表

栽培地	月	1	2	3	4	5	6	7	8	9	10	11	12
高冷地													
冷涼地													
一般地													
暖地													



オクラ

柔らかくておいしい!

やまと

F₁大和丸さや

20ml	627円
5ml(約50粒)	245円

栽培適期表

栽培地	月	1	2	3	4	5	6	7	8	9	10	11	12
露地													
ハウス抑制													
ハウス促成													
トンネル													
普通露地													

- 稜角のない緑色の丸さやオクラ。果実は粘りが強く、柔らかい。
- 草勢が強く、不良環境下でも生育は良好。
- 根張りが良く、倒伏には極めて強い。

カボチャ

F₁あかまる

保存性も良く、
食べるとホクホク!

- 赤皮種には珍しい粉質タイプ。
- 粉質度高いので長期保存に適しており、貯蔵(キュアリング)することで特に甘みが増して美味しい。
- 果重1~2kg前後。着果性に優れており放任、整枝いずれの栽培も容易。

栽培適期表

栽培地	月	1	2	3	4	5	6	7	8	9	10	11	12
トンネル													
露地													
抑制													

500粒	15,000円
100粒	3,090円
10粒	350円

F₁しろまる

肥大性に優れる!

- 果実は乳白色の果皮で、淡青色の縦条斑が薄く入る。
- 肉質は極粉質で鮮黄色、3kg前後の大玉になる晩生種。
- 草勢は強勢で、葉は大葉で立性になりやすい。
- 日持ち性に優れており、長期間貯蔵すると甘みと風味が増す。

栽培適期表

栽培地	月	1	2	3	4	5	6	7	8	9	10	11	12
トンネル													
露地													
抑制													

500粒	15,000円
100粒	3,090円
10粒	350円

F₁こくまる

日持ち性に優れ、
甘みが強い!

- 冬至南瓜にも最適。
- 果重は1.6kg前後で良く揃う。
- 肉質は粉質で甘みが強く、適度な水分を含む。
- 果皮は濃緑色で、ちらしはほほない。

栽培適期表

栽培地	月	1	2	3	4	5	6	7	8	9	10	11	12
トンネル													
露地													
抑制													

500粒	15,000円
100粒	3,090円
10粒	350円

F₁パルムグリーン

たくさん獲れる!
ミニカボチャ

- ホクホク感・甘みが強いミニカボチャ。
- 草勢が強く、着果数も多い。
- 果重約500g、着果後約40~45日で収穫できる。

栽培適期表

栽培地	月	1	2	3	4	5	6	7	8	9	10	11	12
トンネル													
露地													
抑制													

小袋(7粒)	564円
--------	------

たしかな品質

キャベツ

F₁ハイボール 早生

加工用にもオススメ!

- ①萎黄病に抵抗性を有する。黒腐病に強く、黒斑細菌病にも比較的強い。
- ②在圃性が高く出荷時期の調整がしやすい。
- ③生育旺盛にて作りやすく玉揃いは特に良い。
- ④定植後約60日で1.2kg前後が標準サイズ。

5,000粒コート	12,000円
20ml	5,700円
10ml	2,990円
1.0ml (約100粒)	400円

■栽培適期表

地域	月	1	2	3	4	5	6	7	8	9	10	11	12
高冷地													
冷涼地													
一般地													
暖地													



F₁ボールランナー 極早生

食味にこだわる方に!!

- ①萎黄病に抵抗性を有する。
- ②甘み強く感じ、葉も柔らかく食味に優れたボールキャベツ。
- ③生育旺盛にて作りやすく玉揃いは特に良い。
- ④定植後約50日で1~1.2kg前後が標準サイズ。

5,000粒コート	12,000円
20ml	5,700円
10ml	2,990円
1.0ml (約100粒)	400円

■栽培適期表

地域	月	1	2	3	4	5	6	7	8	9	10	11	12
高冷地													
冷涼地													
一般地													
暖地													



F₁桜春AS 極早生サワー

播種時期が広い!

- ①甘みがあるサワー極早生の定番品種。
- ②結球は早めに進むが芯の伸びは変わらず裂球も遅い。
- ③定植後約55日で1.2~1.5kgが標準サイズ。
- ④暖地の早春穫り、一般地の年内穫り、冷涼地の夏秋穫りが適作型。

20ml	4,500円
10ml	2,360円
1.5ml (約260粒)	500円

■栽培適期表

地域	月	1	2	3	4	5	6	7	8	9	10	11	12
高冷地													
冷涼地													
一般地													
暖地													



F₁おてがる

家庭菜園にもオススメ!

- ①定植後40日から収穫できる極早生ミニキャベツ。
- ②球重500~800g前後の手のひらサイズが収穫目安。
- ③密植栽培が可能(株間20~25cm、条間45cm)。
- ④一般平坦地の春~夏まき、高冷地の初夏まき、暖地の早春~夏まきに最適。

1.5ml (約220粒)	509円
---------------	------

■栽培適期表

地域	月	1	2	3	4	5	6	7	8	9	10	11	12
高冷地													
冷涼地													
一般地													
暖地													



ナス

F₁絹皮水茄子



20ml	5,000円
小袋(1ml)	500円

穫りたての輝くツヤ 醸し出す高級感

- ①皮がまるで絹のように極めて薄く、歯切れ良い水茄子。
- ②果肉にはアツが少なく、甘みがあり生食でも美味しい。
- ③一般種の水茄子と比べて多収で果実の形も安定している。
- ④果重80~180g、果長8~12cmが標準サイズ。

■栽培適期表

栽培型	月	10	11	12	1	2	3	4	5	6	7	8	9
ハウス促成													
ハウス半促成													
トンネル早熟													
露地													

F₁しずる



2,000粒	13,000円
500粒	3,600円
50粒	430円


栽培しやすいおてがる水茄子

- ①主枝、側枝ともに生育初期から収穫可能。
- ②葉擦れに強く、果皮に傷が付きにくく栽培しやすい。
- ③秀品率が高く収量性に優れる。
- ④果長8~10cmが収穫適期。

■栽培適期表

栽培型	月	7	8	9	10	11	12	1	2	3	4	5	6	7	8	9	10
ハウス促成																	
トンネル																	
露地																	

F₁紫月



2,000粒	13,000円
500粒	3,600円
50粒	430円

肉質緻密の丸茄子!

- ①生育は早く、初期より収穫物が安定する。
- ②草姿は半立性で、側枝の発生はやや弱い。
- ③加熱時の果肉のくずれが少なく、加熱調理に最適。

■栽培適期表

栽培型	月	7	8	9	10	11	12	1	2	3	4	5	6	7	8	9	10
ハウス促成																	
トンネル																	
露地																	

F₁白神

食べ応えしっかり!

- ①家庭菜園でも作りやすい緑色茄子。
- ②果実は15~20cmが標準サイズ。
- ③肉質が緻密で焼き料理から煮物・漬物など調理の幅が広い。

20ml (約2,400粒)	5,000円
小袋(1ml)	500円

■栽培適期表

栽培型	月	1	2	3	4	5	6	7	8	9	10	11	12
ハウス(冬期加温)													
小袋													
トンネル													
露地早熟													
抑制													



F₁うすむらさき

加熱調理で柔らか茄子!

- ①白色果皮にうすむらさき模様が入る、細長系早生豊産種。
- ②果実は12cm位までの幼果で収穫し食用とする。
- ③収穫が遅れ、大きくなると果皮が硬くなり品質を落とすので注意。

10ml (約2,000粒)	5,500円
50粒	600円

■栽培適期表

栽培型	月	1	2	3	4	5	6	7	8	9	10	11	12
ハウス(冬期加温)													
小袋													
トンネル													
露地早熟													
抑制													



大和農園の定番品種

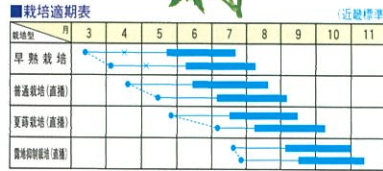
キュウリ

F₁あずま3号

草勢強く、長期収穫にも向く!

- ①地這栽培、支柱栽培兼用の豊産種。
- ②早熟栽培から露地抑制栽培まで適応幅も広い。
- ③草勢は旺盛で分枝力強く、長期穫りができる。
- ④果実は22~23cmで白イボは低く、柔らかく美味しい。

20ml 3,000円
10ml 1,580円
1.0ml 350円




F₁ホワイトティ25

歯ごたえ良く、調理の幅も広い!

- ①極淡緑系白色の果実が特徴。
- ②果実は25cm前後が収穫適期。
- ③果皮に張りがあり、肉質には弾力があるので、生食だけでなく、漬物や加熱調理などの加工にも適する。
- ④キュウリ独特の青臭さが少なく子供から大人まで万人に好まれる食味。

350粒 8,400円
100粒 2,880円
10粒 400円

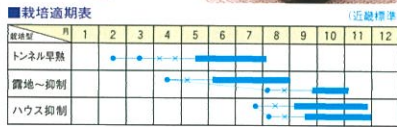


F₁巨大太丸

ボリューム満点のユニーク品種!

- ①漬物、生食、それに煮物にも合うジャンボキュウリ。
- ②肉質やや硬め、肉厚でタネが少なく食べやすい。
- ③果実は25~28cm、600gが標準サイズ。
- ④着果後15~20日で収穫サイズとなる。

350粒 8,400円
100粒 2,880円
10粒 400円




F₁ロジグリーン

うどんこ病と褐斑病に強い多収穫型品種!

- ①強草勢で側枝発生がやや強く、多ツル栽培では初期から収量の期待ができる。
- ②果長22cm前後、露地栽培向きで食味に優れる。

350粒 6,600円
小袋(17粒) 450円



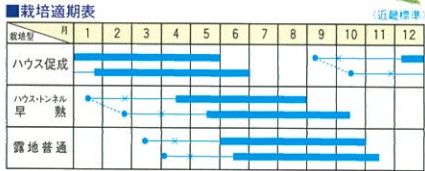
ニガウリ

F₁長福

収量性に優れた品種!

- ①果長27~30cm、果径6~7cmのF₁中長ゴーヤー。
- ②子ツル発生が強く、筋成性の高い多収品種。
- ③果実揃いが良く、苦味は中程度で食べやすい。
- ④ツルは太く生育旺盛にて栽培も容易。

100粒 7,000円
小袋(7粒) 550円

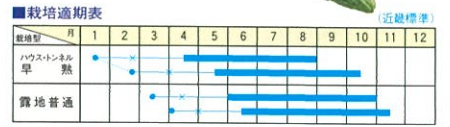


F₁緑福

尖りのない丸イボ!

- ①肩ハリで先の詰まりが良い果形。
- ②果実の長さは25cm程度。
- ③果実色は濃緑で葉陰による色つきムラが少ない。
- ④多肥や暑さにより雌花率が下がるため、2月下旬から3月上旬播種を推奨。

100粒 7,000円
小袋(7粒) 550円



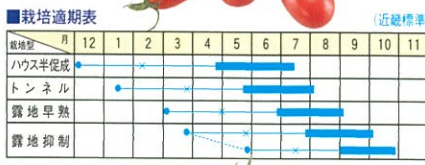
ミニトマト

F₁ノエル

果肉が厚く、甘みが強い!

- ①長円形の早生系ミニトマト。
- ②果実は15g前後、糖度は8~9度に安定。
- ③果皮が薄く種子が少ないので非常に食味が良い。

1,000粒 14,700円
30粒 600円




F₁フェロー

裂果の発生が極めて少ない!

- ①長円形の早生系ミニトマト。
- ②果実は20~30gで裂果少なく、糖度は7~8度に安定。
- ③日持ち性に優れる。

1,000粒 10,600円
40粒 600円



F₁チャペル

酸味が少なく甘みが強い!

- ①色鮮やか、強い甘みのオレンジ系ミニトマト。
- ②βカロテンが通常のミニトマトの約2.5倍!
- ③ヘルシーなおいしさ。

1,000粒 9,000円
50粒 600円



F₁ホームルビー

プランター栽培にピッタリ!

- ①節間短く、草丈50cm程の矮性ミニトマト。
- ②1果房当たりの着果数は6~8果、果重20g前後。

100粒 オープン
10粒 オープン



オクラ

やま と F₁大和グリーン

生育旺盛で作りやすい!

- ①矮性にて節間の短い極早生大豊産種。
- ②果実は果毛がほとんどなく、稜角がはっきりとした鮮緑果。
- ③柔らかく食味が優れる。家庭菜園でも作りやすい。



■栽培適期表 (近畿標準)

栽培型	月	1	2	3	4	5	6	7	8	9	10	11	12
暖地	ハウス抑制												
ハウス促成													
トンネル													
普通露地													

2dl	5,900円
20ml	610円
10ml	320円
5ml(約45粒)	200円

やま と F₁大和ティダ

露地栽培でも作りやすい!

- ①果実は濃緑色で色ムラはなく、稜角が綺麗な五角形。
- ②果実の揃いが良く、曲がり果が少ない。
- ③高温期の収量が多く、密植栽培に適する。



■栽培適期表

栽培型	月	1	2	3	4	5	6	7	8	9	10	11	12
暖地	ハウス抑制												
ハウス促成													
トンネル													
普通露地													

2dl	5,900円
20ml	610円
10ml	320円
5ml(約40粒)	200円

こまつな

ちようらく F₁長楽

生育早く味が良い!

- ①作りやすく、生育スピードが早い。
- ②早生性であるが葉色は濃緑で照りが良く縮れない。
- ③葉柄は丈夫で折れにくく、揃いも非常に良い。
- ④1年を通じて栽培でき、まさしく長く楽しめる品種。



■栽培適期表 (近畿標準)

栽培型	月	1	2	3	4	5	6	7	8	9	10	11	12
露地													
トンネル													
ハウス													

2dl	3,700円
20ml	410円
10ml(約2,000粒)	220円

みりよく F₁ちりめん美緑

直売所にもピッタリ!

- ①葉が縮むユニークな小松菜。
- ②中生タイプの株張りが良い多収品種で、歯触り・食感が良く甘みがあっても美味しい。
- ③高温期は縮みが少なく、節間もやや伸びる。



■栽培適期表

栽培型	月	2	3	4	5	6	7	8	9	10	11	12	1
高冷地	トンネル												
冷涼地	トンネル												
一般地	トンネル												
暖地	トンネル												



小袋(5ml) 391円

つけな

しんしんさい F₁新芯菜

アスパラ風味!

- ①柔らかく非常に美味しいトウ立ち菜。
- ②特に春から秋にかけての夏野菜として大好評。
- ③四季を通じて一年中トウ立ちをする。
- ④あらゆる料理に適する。



■栽培適期表 (近畿標準)

栽培型	月	3	4	5	6	7	8	9	10	11	12	1	2	3
雨除けハウス														
トンネル														
露地														

1dl	2,940円
20ml	650円
5ml(約1,200粒)	380円

しゅんぎく

大和中大葉

抜き取りタイプ

- ①葉型は中葉と大葉との間で、切れ込みは中葉より浅い。厚肉柔軟で香気に富む。
- ②草姿は株張性で、揃いが良く出荷調整が楽である。生育は初期より旺盛で、側枝の分枝性も強く、市場性の高い荷姿となる。
- ③耐暑・耐寒性が強くハウス周年栽培に適する。



1L (オープン価格)

おやさと中葉

摘み取りタイプ

- ①耐暑・耐寒性の強い周年栽培向きの中葉新菊。
- ②葉は細く濃緑。切れ込み深く茎葉ともに柔らかい。
- ③分枝の発生が非常に良いので摘み取り出荷に最適。
- ④葉型の乱れなく、揃いが良い。



1L 2,200円

■栽培適期表 (近畿標準)

栽培型	月	2	3	4	5	6	7	8	9	10	11	12	1	2	3	4
無加温ハウス																
無加温ハウス+トンネル																
トンネル																
雨除けハウス																
露地																

F₁まこま菜

クセのない食味!

- ①周年栽培のできる新しいタイプの緑黄色野菜。
- ②クセのない食味と柔らかい食感で、漬物・炒め物・煮物そして和え物等、調理用途の広い万能野菜。
- ③立性で草勢旺盛にて1年を通じてとても作りやすい。
- ④家庭菜園にもオススメ。



■栽培適期表 (近畿標準)

栽培型	月	11	12	1	2	3	4	5	6	7	8	9	10	11	12	1
ハウス																
トンネル																
露地																

2dl	3,700円
20ml	410円
10ml	220円

ダイコン

はる でん せつ
F₁春伝説

2dl	11,100円
20ml	1,220円
5ml(約320粒)	350円

尻詰まり、揃いが良い!

- ①年明け～春播種用の極晩抽性春大根。
- ②青首は薄く、内部も青肉にはならない。
- ③根長36cm、根径8cmにて尻詰まり良好。
- ④食味良く、生食・加工用ともに肉質適応幅が広い。

■栽培適期表

地域	月	1	2	3	4	5	6	7	8	9	10	11	12
高冷地													
冷地													
一般地													
暖地													

ふゆ でん せつ
F₁冬伝説

2dl	12,300円
20ml	1,350円
5ml(約180粒)	350円

低温伸長に優れる!

- ①秋冬期(年内)播種専用の晩抽系越冬大根。
- ②コンパクトな立毛で密植可能。
- ③根長38cm、根径7~8cmが標準サイズ。
- ④低温伸長に優れるため、地温の上昇する春播種では長くなりすぎるので適さない。

■栽培適期表

地域	月	1	2	3	4	5	6	7	8	9	10	11	12
一般地													
暖地													

はる ざ
F₁春座

2dl	15,200円
20ml	1,680円
2.5ml(約160粒)	350円

抽苔遅く、歩留まりが良い!

- ①肥大・尻詰まりの良い極晩抽性春種り～初夏種り専用種。
- ②肉つきが良く、横縞の少ない肌でキメが細かく滑らか。
- ③播種後90日で根長36~38cm、根径7.5cmに良く揃う。
- ④青首やや薄く、ス入り・空洞発生の心配が少ない。

■栽培適期表

地域	月	1	2	3	4	5	6	7	8
高冷地									
冷地									
一般地									
暖地									

から み だい こん あさひ やま
F₁辛味大根 旭山

中辛で使いやすい!

- ①こぶりで薬味にも重宝な辛味大根。
- ②辛さ程度は、中辛品種。
- ③根長15~20cm、根径4~5cm、根重150~200gが標準サイズ。

1dl	3,900円
20ml	950円
5ml(約180粒)	350円

■栽培適期表

地方	月	3	4	5	6	7	8	9	10	11	12	1	2
一般地													

な
F₁葉だいこん スタミ菜

かぶら葉タイプ!

- ①かぶら葉系の葉大根専用F₁品種。
- ②従来の大根葉とは違い肉厚でボリューム感がある。
- ③葉は濃緑で毛茸はほとんどなく柔らかい。
- ④葉柄は太く折れにくく結束作業が容易。

■栽培適期表

栽培地	月	1	2	3	4	5	6	7	8	9	10	11	12	1	2	3
ハウス トンネル																
露地																

りょう やく な
F₁葉だいこん 良薬菜

幅広い栽培地に適応!

- ①1年中作れる葉大根専用F₁品種。
- ②切葉で濃緑、厚みがあり、毛茸はほとんどない。
- ③葉は立性で中葉。密植ができる。
- ④調理幅は広く、浅漬にも適する。

■栽培適期表

栽培地	月	1	2	3	4	5	6	7	8	9	10	11	12	1	2	3
ハウス トンネル																
露地																

F₁やよい美人

短系ながら肥大性良い!

- ①肉質緻密で柔らかく、食味が良い大根。
- ②首部は淡い緑色で根長33cm前後、重さ0.8~1kg前後になる。
- ③極晩抽性で低温肥大性に優れ、早入り性でス入りが遅い。
- ④草姿は立性で葉色が濃く、小葉で葉数も少ないので密植も可能。

20ml	1,809円
3ml(約200粒)	400円

■栽培適期表

地域	月	11	12	1	2	3	4	5	6	7	8	9	10
ハウス・トンネル (マルチ)													
トンネル(マルチ)													
露地(マルチ)													

ピーマン

F₁メガホン

長さ15cm程の長筒型!



10ml(約850粒)	6,400円
30粒	450円

- ①甘みがあり果実は100~120gの中早生肉厚多収ピーマン。
- ②完熟果は赤色となり、カラーピーマンとしても使用可能。

■栽培適期表

栽培地	月	10	11	12	1	2	3	4	5	6	7	8	9	10	11
ハウス加温促成															
ハウス半促成															
トンネル早熟															
普通露地															

トウガラシ

ひもとうがらし

多収で栽培しやすい甘長とうがらし!



20ml	4,800円
10ml	2,520円
1ml(約80粒)	450円

- ①奈良県伝統野菜のとうがらし。
- ②長さ10cm前後、鉛筆より細く、太さは5~6mm。
- ③果皮柔らかく、油炒め、煮物、天ぷらなどに適する。辛味なく美味。
- ④露地栽培が最適。

■栽培適期表

地域	月	1	2	3	4	5	6	7	8	9	10	11
高冷地												
冷地												
一般地												
暖地												

かぶ

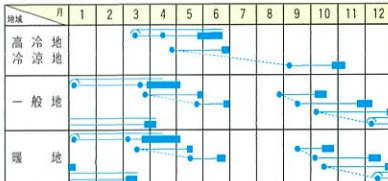
F₁白月type2

甘みが強くサラダにピッタリ!

- ①大人気「白月」の兄弟品種。
- ②みずみずしくて甘みが強く、サラダなどの生食にピッタリ。

2dl	10,800円
20ml(約5,000粒)	1,190円
10ml	620円
小袋(4ml)	350円

栽培適期表



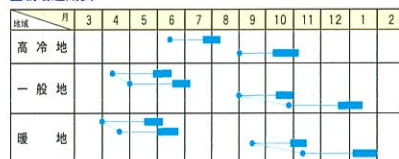
F₁白駒

子カブ〜中カブまで収穫可能!

- ①耐暑性に優れ、非常に作りやすい。
- ②葉は立性、濃緑で毛茸は少ない。
- ③純白でツヤよく、肉質は緻密。甘みが強く食味が良い。

2dl缶	10,800円
20ml	1,190円
10ml	620円
小袋(4ml)	350円

栽培適期表



にんじん

大和農園の
定番品種


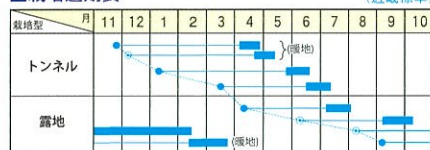
F₁紅赤五寸

作りやすくて早太り!
品質良好

- ①播種期の幅が広い五寸系人参。
- ②根色は濃鮮紅色で揃いバッチリ!
- ③播種後80〜90日で根重200〜250gとなる早生種。
- ④根は比較的吸い込みが強いために肩部の変色や低温期のいたみが少ない。

20ml	1,255円
小袋(3ml)	391円

栽培適期表



はくさい

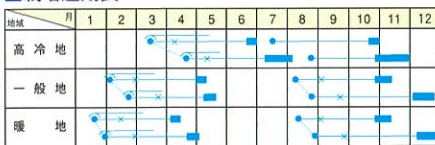
F₁黄よろこび

黄芯の退色遅く、在圃性が高い!

- ①食味の良い黄芯系早生白菜。
- ②播種後約67日で2〜2.5kgが標準サイズ。
- ③肉質は柔らかく多汁質。黄芯の退色も遅い。
- ④完全包被すると、寒風による頭頂部の傷みが極めて少ない。

20ml	4,100円
10ml	2,150円
小袋(2ml)	510円

栽培適期表



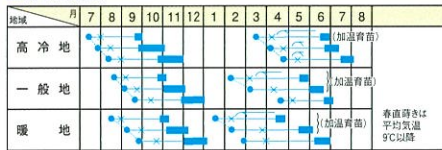
F₁三季時霸王

播種期が幅広く作りやすい!

- ①草勢旺盛なレギュラー早生白菜。
- ②播種後約60日で2kgが標準サイズ。
- ③網張り良く非常に作りやすい。
- ④締り、色、品質、食味ともに上々。

20ml	3,100円
10ml	1,630円
小袋(2.5ml)	500円

栽培適期表



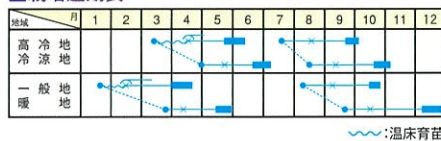
F₁甘べビー白菜

サラダにおすすめ
使い切り白菜!!

- ①播種後60日で収穫できるミニ白菜。
- ②繊維が柔らかく甘みが強い。
- ③煮炊きだけでなくサラダにも適する。

小袋(1ml)	491円
---------	------

栽培適期表



ブロッコリー

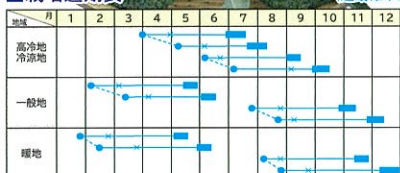
F₁グリーンダイヤ

花蕾が細かく、外観がきれい!

- ①播種後95日前後で収穫できる早生ブロッコリー。
- ②花蕾はしまりの良い豊円形、濃緑色で粒揃いが良い。
- ③草姿はやや立性で、側枝の発生は少ない。

5,000粒コート	15,000円
2,000粒	5,500円
小袋(0.5ml)	350円

栽培適期表


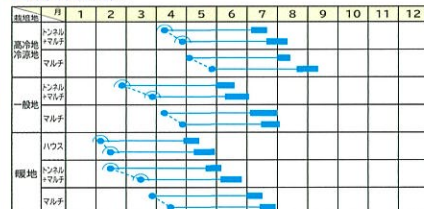


とうもろこし

F₁シャインイエロー 食味重視品種!

- ①穂重は皮付きで400〜450g前後、果皮が柔らかく、生でも食べられる。
- ②生育日数85日程度の中早生品種。
- ③草勢はおとなしく、初期成育が安定している。

栽培適期表



1粒	4,740円
20ml(約50粒)	333円

み しょう なえ

実生苗

種から育成し選りすぐった苗

苗お届け期間

3月中旬～6月初旬

大和農園の苗の出荷が 増えています

こんな方に…

食味に
こだわりたい!

初めての野菜に
挑戦したい!

良い苗から良い
果実を目指したい!

F₁ **ぱぶ丸** まる レッド/イエロー/オレンジ

驚きの甘み!!
肉厚ジューシー!!

最高糖度
12度以上



種が少なく、調理しやすい!

キャンディーランタン[®]

作って美味しい高級フルーツ★

(PVP) 農林水産省品種登録第26273号



人気
継続中!

F₁ シルクロード

うどんこ病に強い!



ラベル作成中

F₁ ホームルビー



背丈が伸びずコンパクト★

大人気!!



大和伝統野菜
ひもとうがらし

たくさんって、
栽培しやすい



ひもとうがらし

F₁ ハスキー

おどろきの甘み♡

New



F₁ チャペル

カロテンが
通常のミニトマトの
約2.5倍!!

※日本食品分析
センター調べ



チャペル

F₁ うすむらさき

加熱調理で
柔らか茄子★



うすむらさき

F₁ 白神

肉質緻密で、
調理の幅が広い!!



白神

接木苗

最適な品種の台木に接ぎ木した苗

大和農園は耐病性や草勢

こんな方に...

連作など病気の発生を
少しでも抑えたい

苗お届け期間 セル苗:



New

F1シルクロード

うどんこ病に強い!

ラベル作成中



New

F1たべて味 小玉

小玉種でありながら大玉種と
同等の食味を実現!



良い接ぎ木の育成に長年の実績があります

厳しい暑さや
寒さなどが心配

品種に応じた収穫量や
食味を期待したい

2月下旬～6月中旬 | ポット苗:3月中旬～6月中旬

New
F₁ゴールデンテイスト
驚きのサクサク食感!

ラベル作成中



F₁ハスキー **New**
育てやすく、甘さも大満足!



New
F₁わんぱく坊主
料理の幅が広がります

あかおう
F₁たべほうだい赤王
食味の良い3倍体
3×大玉

くろ おう
F₁たべほうだい黒王
シャリ感良く、味が濃厚
3×大玉

きんじょう
F₁金城
果肉厚く、甘い!!

やま と
F₁大和プリンスS
作りやすく、食味安定

くろ おうじ
F₁たべほうだい黒王子
食べきりサイズの人気の
タネなし中玉品種
3×中玉

こまち
F₁アジア小町
甘み強く、食味も良好!
小玉

F₁しずる
生でも美味しい水茄子

F₁絹皮水茄子
皮が極薄!甘みが強い!

F₁ロジグリーン
育てやすく食感も良好!

しんりゅう
F₁新竜
歯切れよくみずみずしい

F₁ホワイトイ25
漬物や加熱調理にも

ちょうぶく
F₁長福
中長多収品種

F₁メガホン
長さ15cmの長筒型
肉厚多収ピーマン

お漬物に!

煮物に!

炒め物に!

料理の幅広さ

まさにわんぱく級!!

新感覚キュウリ



F₁わんぱく坊主

350粒	8,400円
100粒	2,880円
10粒	400円

■栽培適期表

(近畿標準)

栽培型	月	1	2	3	4	5	6	7	8	9	10	11	12
ハウス		●	●	●	●	●	●	●	●	●	●	●	●
トンネル		●	●	●	●	●	●	●	●	●	●	●	●
露地				●	●	●	●	●	●	●	●	●	●
抑制								●	●	●	●	●	●

※適期表記号説明 / ● 種まき × 定植 ■ 収穫期

YS 株式会社 大和農園 種苗販売部

〒632-0077 奈良県天理市平等坊町110 HP: <https://www.yamatonoen.co.jp>
TEL: 0743-62-1183 FAX: 0743-63-3445 E-mail: info-e@yamatonoen.co.jp

一般社団法人 日本種苗協会®
会員番号 29-020号

■取扱店